

idp

GUIA PARA UMA
**ENTREVISTA
DE SUCESSO**





OI, QUE BOM VER VOCÊ AQUI!


Este é o primeiro passo para uma jornada que vai **mudar a sua vida!** O cuidado, em cada etapa, deste processo seletivo, é essencial. **E estamos aqui para te ajudar.**

Neste e-book, você vai receber algumas **dicas para se preparar para a entrevista.**

A gente vai te dar todo o suporte, mas para isso **você precisa se dedicar:**



- » Leia este Manual até o fim
- » Treine as possíveis perguntas da entrevista
- » Faça a atividade de autoavaliação
- » Pratique a oratória
- » Confie no seu potencial! Se você chegou até aqui, você é capaz!

Tudo pronto? Então vamos lá!



PARA COMEÇAR... O QUE É A ENTREVISTA?

A entrevista é o momento que a gente tem para conversar com mais profundidade. **Nosso objetivo é te conhecer!** Queremos saber sua história e motivações. Não precisamos dizer que é **extremamente importante** se preparar para mostrar seu potencial nessa fase do processo, né?



PREPARAÇÃO PARA A ENTREVISTA

É mais um dia comum. Você abre seu de e-mail e encontra a mensagem: Parabéns, você foi aprovadx para a entrevista! E AGORA?

PLANEJAMENTO

Organizar os detalhes e pensar nos possíveis imprevistos podem ajudar você. Confira abaixo algumas dicas:



Horário: Confira o horário previamente e deixe tudo pronto para o grande momento. **Esteja prontx com antecedência!**



Conexão: Em entrevistas online, é preciso garantir que sua conexão, áudio e vídeo estejam funcionando bem. **Teste-os antes!**



Ambiente: Além disso, é preciso cuidar do lugar onde você vai fazer a entrevista, **evitando imprevistos** como: telefone/interfone tocando, cachorro latindo e coisas do tipo.

O cuidado com o visual também conta 😊. Escolha um espaço em que você se sinta bem e confortável.



Vestimenta: Você não vai ser avaliadx pela roupa que está usando, mas **estar vestidx adequadamente pode te deixar mais confortável e segurx**. Não tem nada de errado em causar uma boa imagem, por isso, evite pijamas e roupas muito informais.



IDP SELO OAB RECOMENDA



IDP direito



IDP faculdade



IDPbrasil



[See More](#)


PESQUISE SOBRE O IDP E AS OPORTUNIDADES

Um diferencial é ir para a entrevista conhecendo mais sobre a gente. **Você encontra informações nas nossas redes sociais e site.**

Fique por dentro das nossas atividades e diferenciais. Você pode mencionar o que descobriu para reforçar sua motivação em fazer parte do IDP.

Além disso, é interessante pesquisar sobre nossos projetos de pesquisa e extensão, programas de intercâmbio, programas de especialização, grupo de estudos e outros diferenciais.

Você sai ganhando por **conhecer nossos projetos** e também **demonstra o seu interesse** pela instituição!



CONHECENDO OS ENTREVISTADORES

A entrevista no IDP é feita com pessoas diversas, como professores e coordenadores. Saber disso ajuda você a estar preparado para a variedade de perguntas.

Em geral, os entrevistadores buscam **identificar o quanto o seu perfil está conectado com a nossa Faculdade**. Mostre para eles o seu interesse: **o que te motiva a entrar?**

E fique à vontade, não tenha medo de errar e de tirar dúvidas. Por fim, mostre que **você está disposto a aprender e ser um diferencial no IDP**.

APROVEITE PARA FAZER PERGUNTAS

Mostrar seu interesse é muito importante. O IDP é uma faculdade com várias oportunidades e, se você gosta de alguma área específica ou tem algum sonho para sua graduação, converse sobre isso e tire dúvidas.

SOBRE SUAS EXPERIÊNCIAS E AMBIÇÕES

Conte sua história e seja verdadeirx. É muito importante não inventar nada. **Seja honestx e mostre seus valores.**


Algumas perguntas que podem te ajudar

1. Conte sua história até aqui.
Por que você quer estudar no IDP?
2. O que você gosta de fazer?
3. Qual o maior desafio que você já viveu?
4. Você gosta de trabalhar em grupo?
5. O que você sabe sobre o IDP?
6. De que forma o IDP pode contribuir para o que você tá buscando?

! EXERCITE SUA ESCUTA

Demonstre habilidade para ouvir. Esse é um ambiente para uma conversa aberta. Ao provar que **você sabe escutar ideias**, é provável que os entrevistadores te identifiquem como alguém que vai lidar bem com os desafios e oportunidades do IDP.






AUTOAVALIAÇÃO

Pronto! Agora que você já viu algumas das perguntas mais comuns em entrevistas, **faça uma autoavaliação!**

Quais são as categorias que você sente mais/menos facilidade em falar?

Escreva suas respostas e **treine na frente da câmera ou espelho**. É normal ficar nervoso, mas quanto mais você se preparar, mais fácil será no dia.



FALTA POUCO PARA TER VOCÊ COM A GENTE

Se você chegou até aqui, **parabéns!**

Seguindo esse passo a passo, sua entrevista será tranquila e você estará preparadx. Lembre-se de se alimentar bem, ter uma boa noite de sono e estar hidratado no dia.

ESPERAMOS VOCÊ!